



المركز الصناعي
Industrial Center

المراجعة الربعية لقطاع الإسمنت الربع الأول 2026

قراءة تحليلية لأداء السوق المحلي والصادرات

أبريل 2026م

Public - عام

السياق العام لأداء قطاع الأسمنت الربع الأول 2026

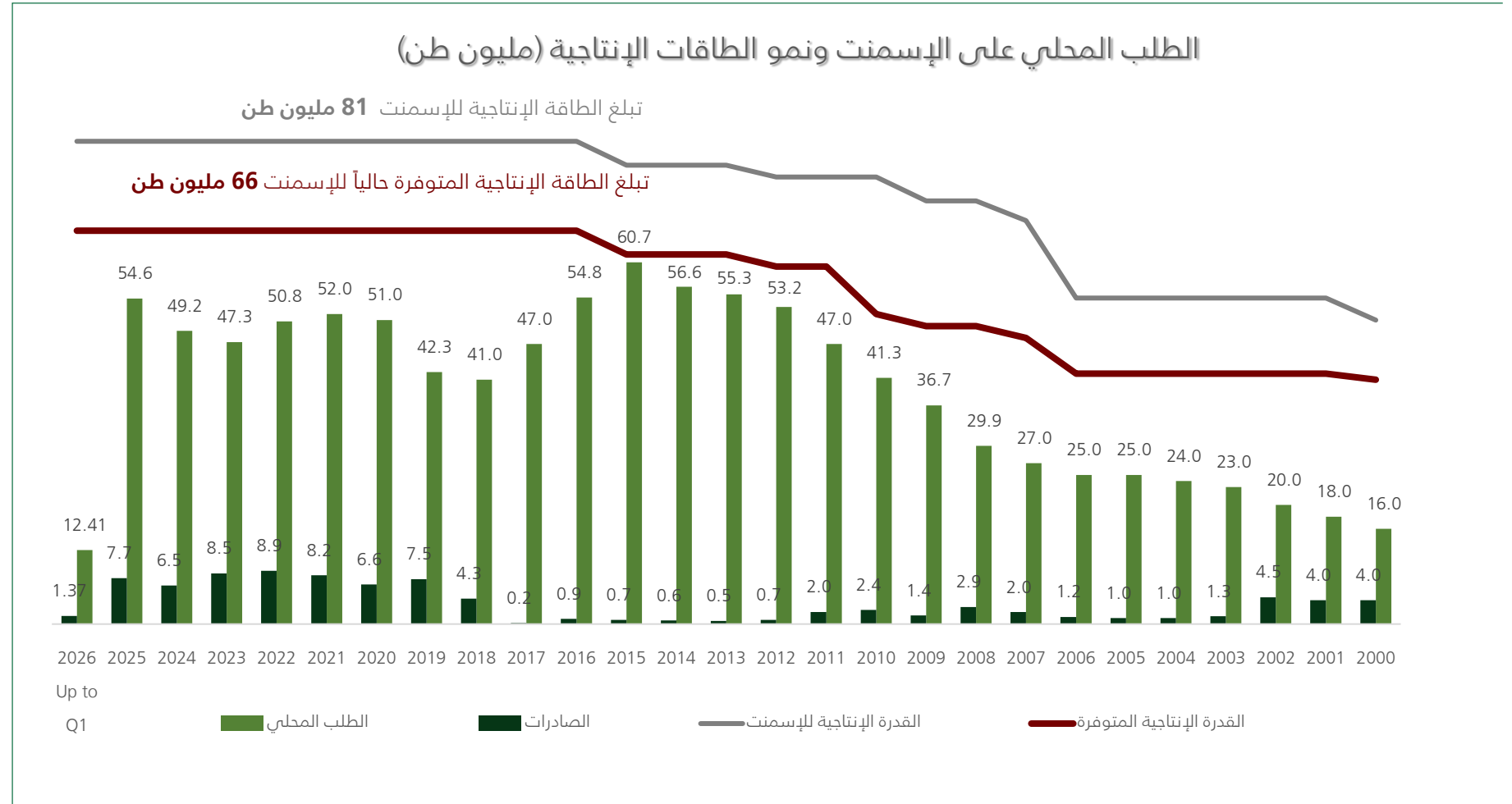
تأتي قراءة الربع الأول 2026 في ظل متغيرات تشغيلية وجيوسياسية أثرت على ديناميكيات السوق المحلي والتجارة الإقليمية.

- يشهد قطاع الأسمنت في بداية عام 2026 تباطؤًا نسبيًا في الطلب المحلي مقارنة بنهاية عام 2025، مع استمرار تأثير العوامل الموسمية وتفاوت وتيرة تنفيذ المشاريع.
- في المقابل، تتأثر حركة الصادرات بالتطورات الجيوسياسية في المنطقة، وما نتج عنها من ضغوط على سلاسل الإمداد وارتفاع تكاليف النقل والتأمين، مما حدّ من تنافسيتها خلال الفترة.
- تعكس هذه المتغيرات بيئة تشغيلية أكثر تحديًا، تتطلب متابعة دقيقة لتوازن العرض والمخزون خلال الفترة القادمة.

السياق الهيكلي للقطاع: فجوة بين توسع الطاقات مقابل استقرار الطلب

يُظهر تطور الطاقات الإنتاجية مقارنة بالطلب خلال العقدين الماضيين اتساع الفجوة بين العرض والطلب، وهو ما يفسر الضغوط الحالية على توازن السوق واستمرار مستويات المخزون المرتفعة نسبياً.

- 16 شركة عاملة
- 19 مصنعاً
- طاقة تصميمية: ~81 مليون طن
- طاقة إنتاجية فعلية: ~66 مليون طن
- توسع سريع في الطاقات خلال العقدين الماضيين



الملخص التنفيذي



- سجّل قطاع الأسمنت خلال الربع الأول 2026 تراجعًا في الطلب المحلي بنسبة 4.4% مقارنة بالفترة المماثلة، وبنحو 18% مقارنة بالربع السابق، في ظل تباطؤ وتيرة تنفيذ بعض المشاريع.
- على صعيد الإنتاج، واصل القطاع مواءمة المعروض مع الطلب، مما ساهم في استمرار التراجع التدريجي في مخزون الكلنكر مقارنة بذروته في عام 2024، رغم بقاءه عند مستويات مرتفعة نسبيًا.
- في ملف الصادرات، شهدت صادرات الكلنكر انخفاضًا ملحوظًا خلال الربع الأول بنسبة 33% على أساس سنوي، و15% مقارنة بالربع السابق، متأثرة بظروف السوق الإقليمي والتحديات اللوجستية.
- في المقابل، استقرت أسعار الأسمنت عند مستوياتها المرتفعة، دون تأثر مباشر بالتطورات الأخيرة، مما يعكس استمرار ضغوط التكاليف التشغيلية.
- تعكس مؤشرات الربع الأول دخول القطاع مرحلة تشغيلية أكثر حذرًا، تتطلب متابعة دقيقة لتوازن العرض والمخزون، إلى جانب مراقبة تطورات الطلب وأداء الصادرات.



الإنتاج والمخزون

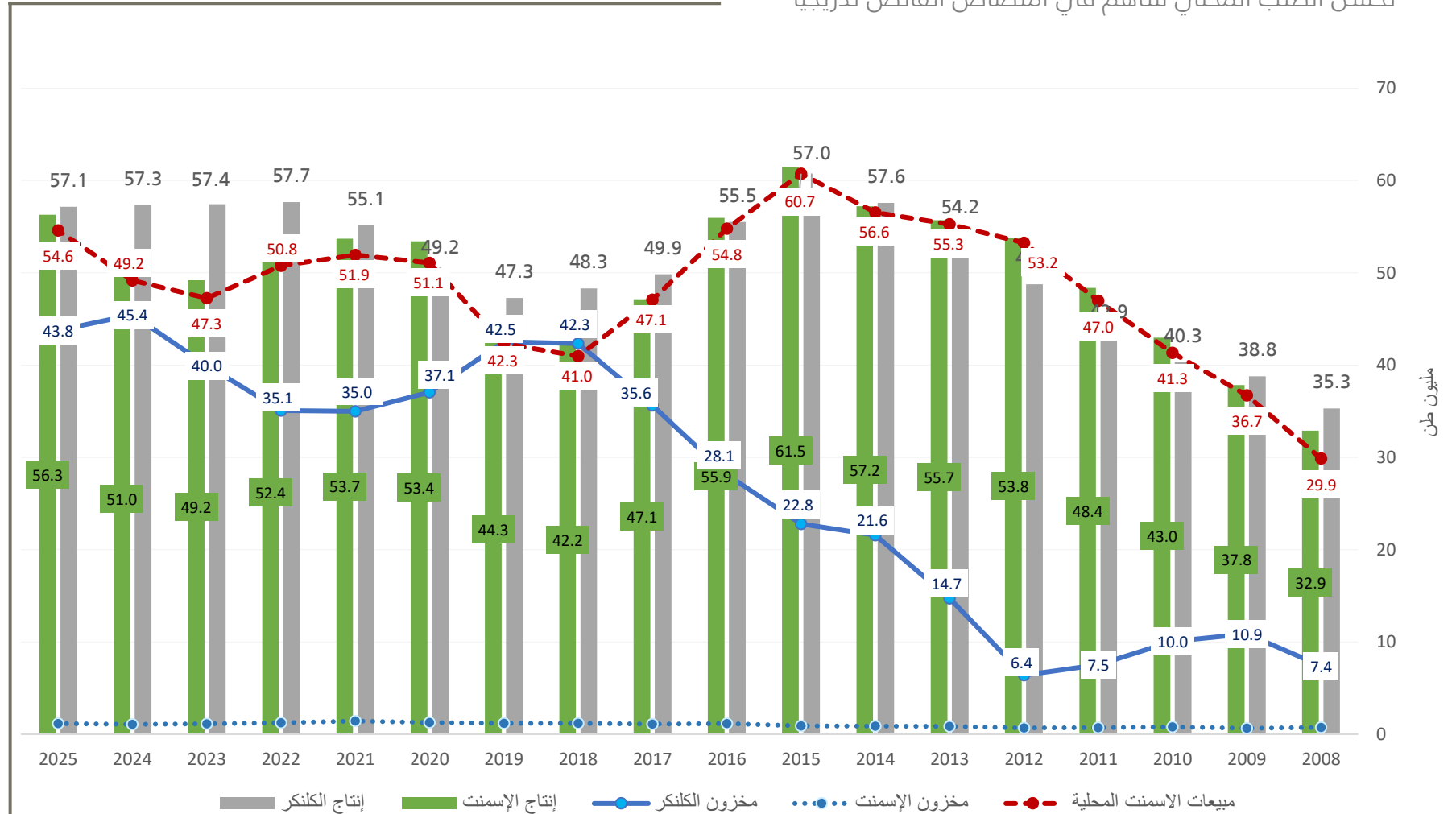
أداء قطاع الأسمنت 2025: استقرار نسبي في الإنتاج وتراجع مخزون الكلنكر

تحسن الطلب المحلي ساهم في امتصاص الفائض تدريجيًا

2025 مقارنة بـ 2024

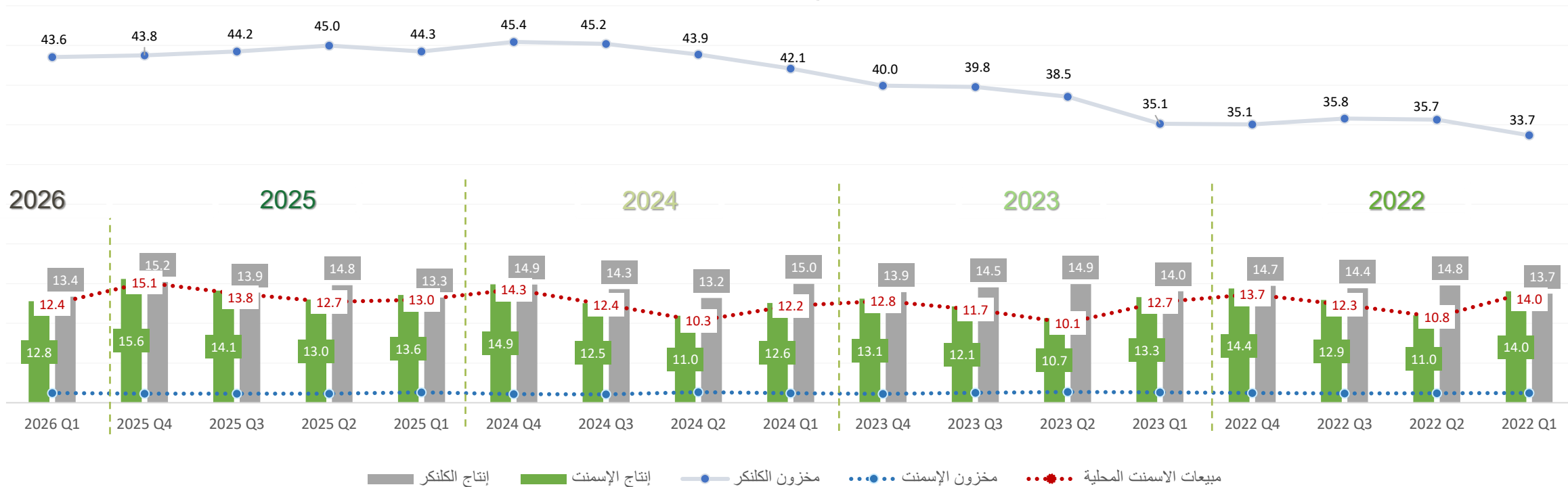
- المبيعات المحلية: +11%
- إنتاج الأسمنت: +10.4%
- إنتاج الكلنكر: -0.35%
- مخزون الكلنكر: -3.7%
- أسعار الأسمنت: +0.8%

- تشير البيانات إلى استقرار نسبي في إنتاج الأسمنت خلال عام 2025، مقابل انخفاض طفيف في إنتاج الكلنكر، في إطار مواءمة المعروض مع مستويات الطلب.
- انعكس ذلك في تراجع تدريجي لمخزون الكلنكر مقارنة بذروته في عام 2024، رغم بقائه عند مستويات مرتفعة نسبيًا.
- ويعكس هذا الاتجاه تحسن المبيعات المحلية خلال عام 2025، مما ساهم في امتصاص جزء من الفائض المتراكم في السوق.



استقرار الإنتاج مقابل تذبذب الطلب وتراجع المخزون (قراءة ربع سنوية 2022-2026)

الإنتاج والمخزون

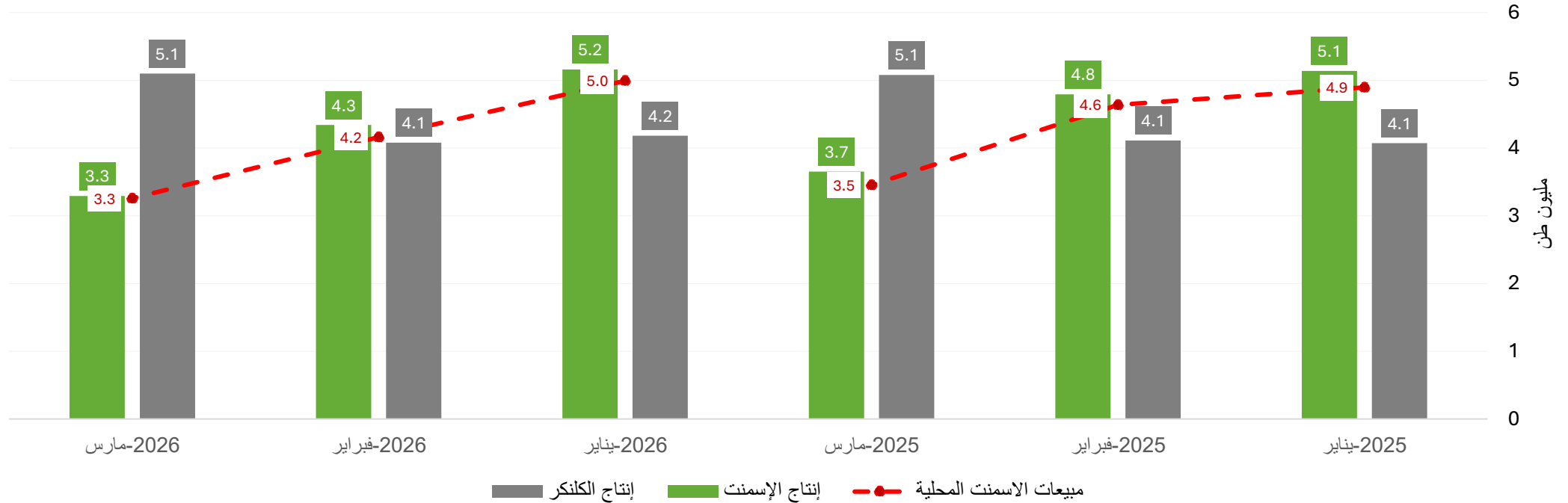


- تُظهر البيانات استقرارًا نسبيًا في إنتاج الأسمنت والكلنكر، مقابل تذبذب المبيعات المحلية على أساس ربع سنوي.
- في المقابل، واصل مخزون الكلنكر التراجع التدريجي مقارنة بذروته في 2024، مما يعكس تحسُّنًا في امتصاص الفائض.
- وتُبرز هذه المؤشرات حساسية السوق للتغيرات قصيرة الأجل في الطلب، مع الحاجة لمتابعة توازن العرض والمخزون.

قراءة ربع سنوية -
حتى نهاية الربع
الأول 2026

أداء السوق في بداية 2026 مقارنة بعام 2025

الانتاج والمخزون (من يناير الى مارس من سنة 2025 و 2026)



- تشير البيانات إلى تراجع ملحوظ في مبيعات الأسمت خلال الفترة من يناير إلى مارس 2026 مقارنة بنفس الفترة من عام 2025.
- جاء هذا التراجع مترافقاً مع انخفاض في إنتاج الأسمت، في حين استمر إنتاج الكلنكر عند مستويات مرتفعة نسبياً.
- انعكس هذا التباين في ارتفاع نسبي في مخزون الكلنكر خلال بداية العام مقارنة باتجاهات العام السابق.
- وفي ظل التوترات الجيوسياسية الحالية وما يصاحبها من تحديات لوجستية، مما يستدعي متابعة أدق لتوازن العرض والمخزون خلال الفترة القادمة.

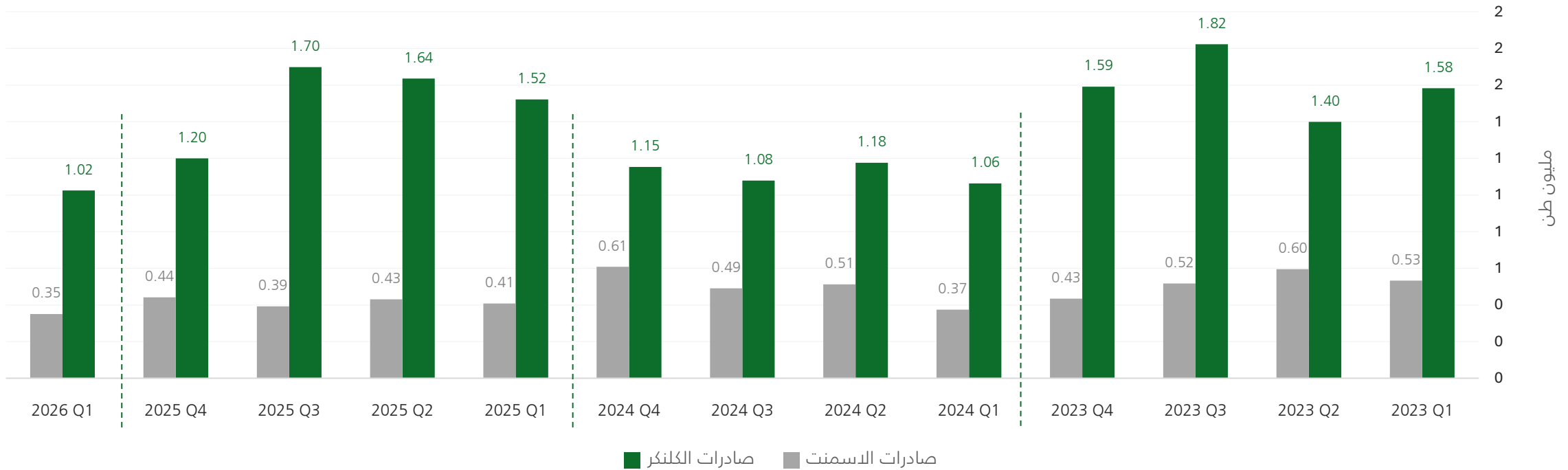
القراءات الربعية
حتى نهاية مارس
2026



المصادر والحصص السوقية

تراجع صادرات الكلنكر والأسمنت خلال الربع الأول 2026

الصادرات الربعية

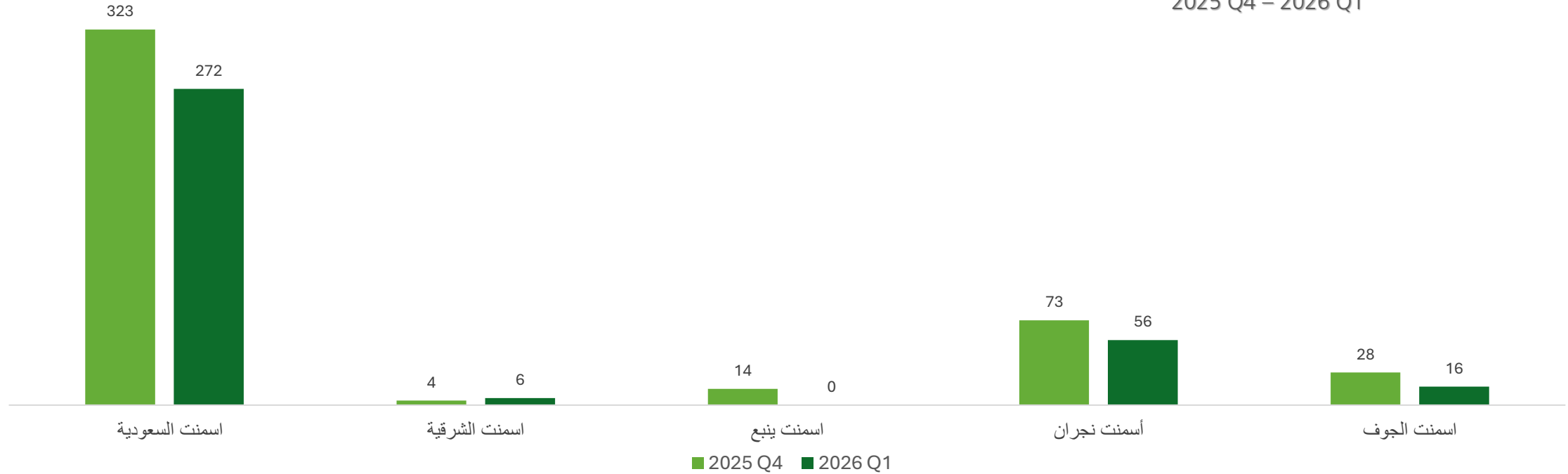


- شهدت صادرات الكلنكر والأسمنت تراجعًا خلال الربع الأول 2026، بعد تحسن نسبي خلال عام 2025 مقارنة بذروة عام 2023.
- ويعكس هذا الانخفاض تأثير حركة التصدير بالتحديات اللوجستية وارتفاع تكاليف النقل والتأمين، مما حدّ من تنافسية الصادرات خلال الفترة.
- ومن المتوقع استمرار الضغوط على الصادرات في المدى القصير، في ظل استمرار التحديات التشغيلية في سلاسل الإمداد الإقليمية.

أداء صادرات الكلنكر
والإسمنت حتى نهاية
الربع الأول 2026

تغير صادرات الأسمنت – مقارنة ربعية

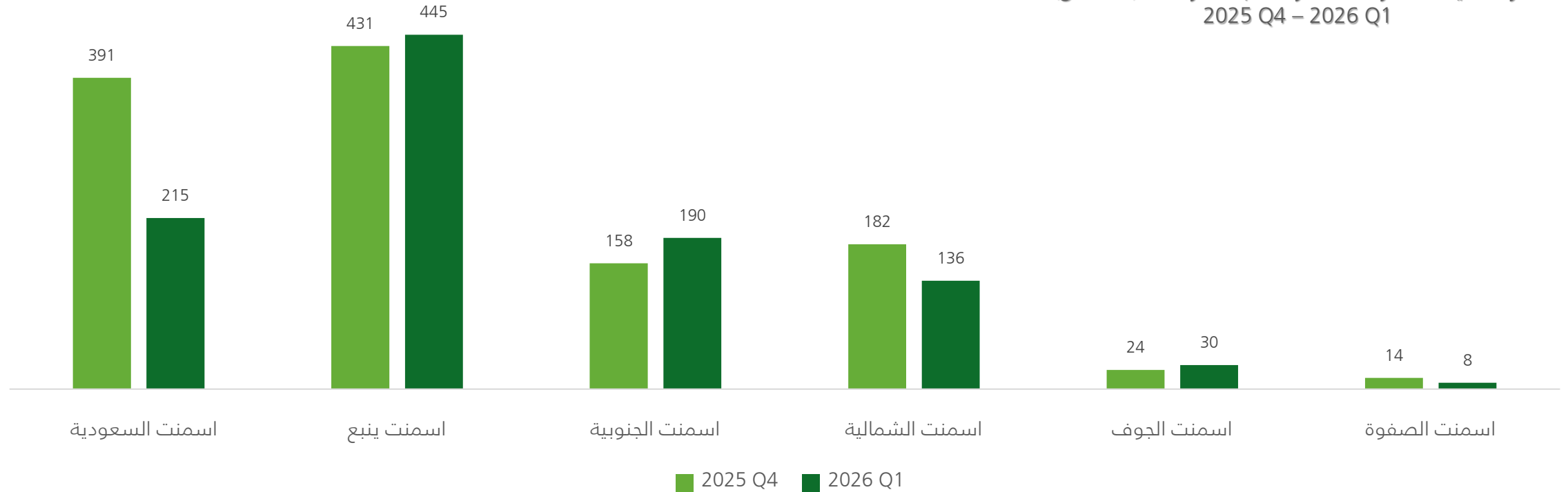
مقارنة كميات صادرات الأسمنت حسب الشركات (ألف طن)
2025 Q4 – 2026 Q1



- تراجعت صادرات معظم الشركات خلال الربع الأول 2026 مقارنة بالربع السابق.
- استمرت شركة الإسمنت السعودية في تصدر الحصة التصديرية رغم انخفاض الكميات.
- سجلت بعض الشركات تحسناً نسبياً (مثل ينبع)، مما يعكس تبايناً في تأثير الشركات.
- يعكس التغير في الحصص تأثير الشركات بدرجات مختلفة بالتحديات اللوجستية والإقليمية.
- يتركز النشاط التصديري لدى عدد محدود من الشركات، مما يزيد حساسية القطاع لأي تغيرات تشغيلية أو لوجستية.

تغير صادرات الكلنكر - مقارنة ربعية

مقارنة كميات صادرات الكلنكر حسب الشركات (ألف طن)
2025 Q4 - 2026 Q1



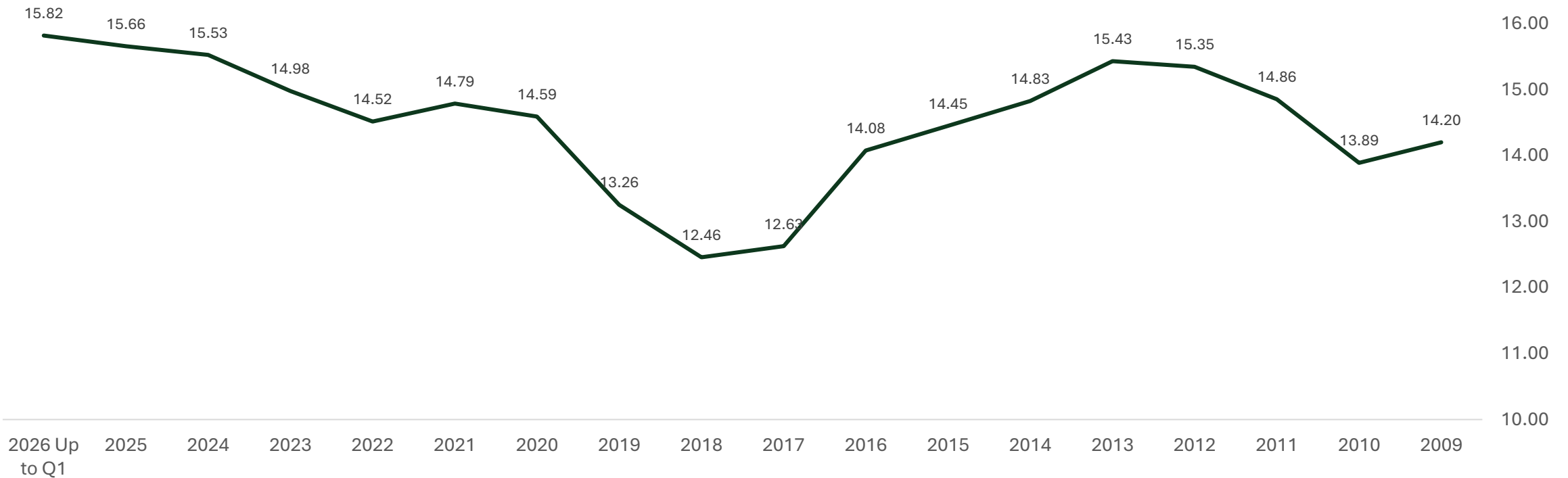
- شهدت صادرات الكلنكر إعادة توزيع واضحة بين الشركات خلال الربع الأول 2026 مقارنة بالربع السابق.
- ارتفعت حصة أسمنت ينبع بشكل ملحوظ لتتصدر الصادرات، مقابل تراجع حصة أسمنت السعودية.
- سجلت بعض الشركات تحسناً نسبياً (مثل الجنوبية)، في حين انخفضت صادرات شركات أخرى (مثل الشمالية).
- يعكس هذا التغير تباين تأثير الشركات بالتحديات اللوجستية والإقليمية خلال الفترة.



الأسعار

متوسط أسعار الأسمنت الأسود حتى نهاية الربع الأول 2026 (أكياس 50 كيلوجرام)

إسمنت أسود وطني ٥٠ كجم



- حافظت أسعار الأسمنت الأسود على استقرارها عند مستويات مرتفعة (15.82 ريال/كيس) رغم تراجع الطلب.
- يشير ذلك إلى تأخر انتقال الضغوط الحالية في السوق إلى الأسعار حتى الآن
- يعزز هذا الاتجاه فرضية استمرار استقرار الأسعار على المدى القصير ما لم تتغير معطيات العرض أو الطلب بشكل جوهري.

الخلاصة ومحاور المتابعة



- تُظهر مؤشرات الربع الأول 2026 تباطؤًا في الطلب المحلي مقارنة بالفترة المماثلة من عام 2025، مع تباين مستوى التأثير بين الشركات.
- رغم استمرار تراجع مخزون الكلنكر مقارنة بذروته في عام 2024، إلا أنه لا يزال عند مستويات مرتفعة نسبيًا، مما يستدعي متابعة توازن العرض والمخزون.
- تأثرت الصادرات خلال الربع الأول بتحديات لوجستية وإقليمية، مع تفاوت واضح في أداء الشركات وقدرتها على الحفاظ على نشاطها التصديري.
- حافظت أسعار الأسمنت على مستويات مرتفعة نسبيًا رغم تراجع الطلب، دون ظهور أثر مباشر للتطورات الأخيرة على الأسعار حتى الآن.
- خلال المرحلة القادمة، تبرز أهمية متابعة ثلاثة محاور: الطلب المحلي، المخزون، وأداء الصادرات.

شكراً لكم



@ic_gov_sa



+966112188999

Public -



info@ic.gov.sa



www.ic.gov.sa